

# 9M-BERICHT

2022

# UNSERE MISSION:

DIE IHRE ZU STÄRKEN



# INHALT

---

FINANZIELLE HIGHLIGHTS	4
KONZERNLAGEBERICHT	5
KONZERNZWISCHENABSCHLUSS	11
KONZERNANHANG ZUM KONZERNZWISCHENABSCHLUSS	19

# FINANZIELLE HIGHLIGHTS

	Einheit	Q3 2022	Q3 2021	Δ (in %)	9M 2022	9M 2021	Δ (in %)
Umsatzerlöse	TEUR	<b>26.909</b>	19.338	39%	<b>69.384</b>	51.074	36%
EBITDA	TEUR	<b>1.507</b>	(1.357)	n/a	<b>(1.526)</b>	(7.571)	80%
EBITDA-Marge (% vom Umsatz)	%	<b>6%</b>	(7%)	n/a	<b>(2%)</b>	(15%)	85%
Periodenergebnis	TEUR	<b>(2.457)</b>	(3.713)	34%	<b>(11.563)</b>	(15.969)	28%
Ergebnis je Aktie	EUR	<b>(0,10)</b>	(0,17)	42%	<b>(0,46)</b>	(0,73)	36%
Auftragseingang	TEUR	<b>23.274</b>	18.040	29%	<b>62.707</b>	42.786	47%
Auftragsbestand (Am Ende der Periode)	TEUR	<b>50.771</b>	34.006	49%	<b>50.771</b>	34.006	49%

# KONZERNLAGEBERICHT

SLM Solutions Group AG ("SLM Solutions", "SLM" oder das "Unternehmen") ist ein zukunftsorientiertes Technologieunternehmen, das konsequent Weltneuheiten im Bereich der additiven Fertigung von Metallen geschaffen hat. SLM Solutions kann auf eine stolze technologische Tradition als einer der Haupterfinder des Verfahrens zurückblicken und wird dank der Kreativität der weltweiten Mitarbeiter des Unternehmens, von denen mehr als 40 % Ingenieure sind, weiterhin die Grenzen der additiven Fertigung verschieben.

## PRO FORMA KONZERNGEWINN- UND VERLUSTRECHNUNG

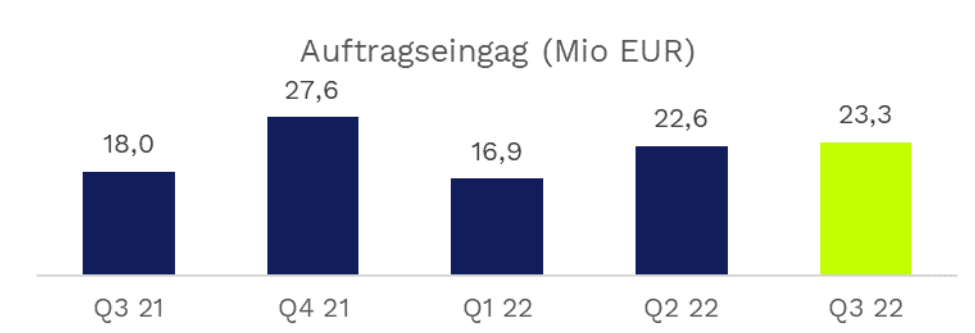
Die folgende Pro-forma Konzern Gewinn- und Verlustrechnung basiert auf dem Umsatzkostenverfahren, das ab dem Geschäftsbericht für das Jahr 2022 in vollem Umfang eingeführt werden wird. In der Zwischenzeit wird das Unternehmen eine ungeprüfte konsolidierte Pro-forma-Gewinn- und Verlustrechnung auf der Grundlage des Umsatzkostenverfahrens vorlegen. Die Werte für den Vorjahresvergleichszeitraum werden auf der Grundlage der zum Berichtszeitpunkt verfügbaren Informationen bestmöglich geschätzt und in der Prüfung des Konzernjahresabschlusses zum 31. Dezember 2022 von der KPMG AG Wirtschaftsprüfungsgesellschaft berücksichtigt werden.

<b>(in TEUR)</b>	<b>9M 2022</b>	<b>9M 2021</b>
Umsatzerlöse	69.384	51.074
Herstellungskosten	(41.375)	(28.340)
<b>Rohhertrag</b>	<b>28.009</b>	<b>22.734</b>
Vertriebskosten	(14.062)	(12.734)
Verwaltungskosten	(16.058)	(17.385)
Forschung und Entwicklung	(7.607)	(7.084)
Sonstige betriebliche Erträge	3.270	1.819
Sonstige betriebliche Aufwendungen	(670)	(548)
<b>EBIT</b>	<b>(7.118)</b>	<b>(13.196)</b>
Zinsen und ähnliche Aufwendungen	(4.248)	(4.035)
Sonstige Zinserträge	32	31
<b>Ergebnis vor Steuern (EBT)</b>	<b>(11.334)</b>	<b>(17.200)</b>
Steuern vom Einkommen und vom Ertrag	(229)	1.231
<b>Periodenergebnis</b>	<b>(11.563)</b>	<b>(15.969)</b>
Anzahl der Aktien (in '000s)	25.020	21.961
<b>Ergebnis je Aktie</b>	<b>(0,46)</b>	<b>(0,73)</b>
<b>EBIT</b>	<b>(7.118)</b>	<b>(13.196)</b>
Abschreibung	5.593	5.625
<b>EBITDA</b>	<b>(1.526)</b>	<b>(7.571)</b>

# GESCHÄFTSERGEBNISSE

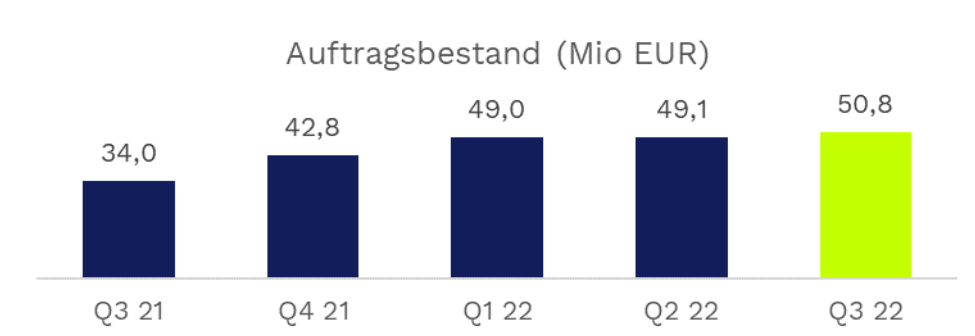
## Auftragseingang

Im dritten Quartal 2022 erhielt SLM Solutions Aufträge für additive Fertigungssysteme in Höhe von insgesamt TEUR 23.274 (Q3 2021: TEUR 18.040). Der robuste Auftragseingang des Unternehmens wird von Aufträgen aus dem gesamten wertsteigernden Produktportfolio getragen. SLM Solutions sieht weiterhin Anzeichen für die wachsende Akzeptanz von additiven Fertigungslösungen, da die Nachfrage nach solchen Lösungen von einer Vielzahl externer Faktoren unbeeinflusst bleibt.



## Auftragsbestand

Ende September 2022 verfügte das Unternehmen über einen Auftragsbestand in Höhe von TEUR 50.771, ein weiterer Anstieg im Vergleich zu Ende Juni 2022 (TEUR 49.131) und um 49% im Vergleich zum Ende des entsprechenden Berichtszeitraums 2021 (TEUR 34.006). Der zunehmend starke Auftragsbestand ist das Ergebnis eines konstant guten Auftragseingangs in Kombination mit einer stetig wachsenden Kundenakzeptanz von additiven Fertigungstechnologien der nächsten Generation in einer Vielzahl von Branchen.



## Umsatzerlöse

Das Unternehmen verzeichnete im dritten Quartal 2022 einen Gesamtumsatz von TEUR 26.909, 39% mehr als im Vergleichszeitraum 2021 (TEUR 19.338). SLM Solutions verzeichnete im Neunmonatszeitraum bis September 2022 Umsatzerlöse in Höhe von TEUR 69.384, was einem Anstieg von 36% gegenüber dem Vergleichszeitraum 2021 entspricht (TEUR 51.074).

Der dem Segment Machine Business zurechenbare Umsatz belief sich im Neunmonatszeitraum bis September 2022 auf TEUR 53.885 und stieg damit um 43% gegenüber dem gleichen Zeitraum 2021 (TEUR 37.740). Diese Leistung wurde durch einen Anstieg der Verkäufe von Systemen über das gesamte Maschinenportfolio hinweg an einen vielfältigen Kundenstamm erzielt, der sowohl neue als auch Bestandskunden umfasste. Das Segment Maschinengeschäft profitierte von einem breit gefächerten Produktportfolio, das eine Vielzahl von Kunden anspricht, darunter auch solche mit einem großen und wachsenden Bedarf an fortschrittlichen additiven Fertigungslösungen.

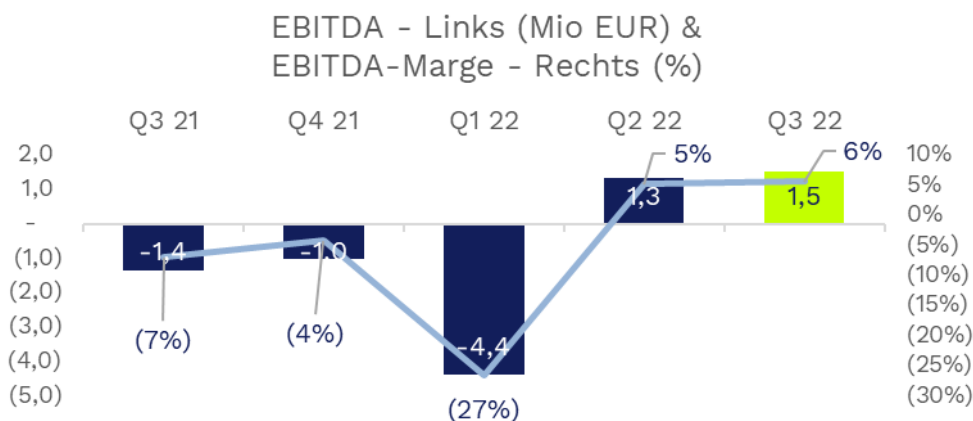
Das Segment After-Sales Business des Unternehmens verzeichnete in den ersten neun Monaten des Jahres 2022 einen Umsatz von TEUR 15.498, was einem Wachstum von 16% gegenüber dem Vergleichszeitraum 2021 (TEUR 13.334) entspricht. Der kundenorientierte Ansatz von SLM Solutions hat eine entscheidende Rolle für das Wachstum des Segments After-Sales Business gespielt, mit einer steigenden Nachfrage nach Verbrauchsmaterialien und anderen Dienstleistungen.



## EBITDA

SLM Solutions wies für den Neunmonatszeitraum bis September 2022 ein EBITDA von TEUR -1.526 aus, was einer Verbesserung von 80% gegenüber dem gleichen Zeitraum 2021 (TEUR -7.571) entspricht. Obwohl die Umsatzerlöse des Unternehmens im selben Zeitraum um 36% gestiegen sind, hat sich die Rentabilität des Unternehmens überproportional verbessert, was die starke operative Hebelwirkung des Unternehmens widerspiegelt. Trotz eines schwierigen makroökonomischen Umfelds, das sich auf die Betriebskosten auswirkt, hat SLM Solutions verschiedene Schritte unternommen, um seine betriebliche Rentabilität zu optimieren. Darüber hinaus enthielt das Ergebnis von SLM Solutions auch positive Einmaleffekte, die sich aus der anhaltenden Aufwertung des USD gegenüber dem EUR ergaben.

Nachdem das Unternehmen bereits im zweiten Quartal 2022 die Gewinnschwelle auf Quartalsbasis erreicht hatte, wiederholte es diese Leistung und erwirtschaftete im dritten Quartal 2022 ein EBITDA von TEUR 1.507 (drittes Quartal 2021: TEUR -1.357), wodurch sich die Rentabilität des Unternehmens im aktuellen Berichtszeitraum deutlich verbesserte. Für den Neunmonatszeitraum bis September 2022 verbesserte sich die EBITDA-Marge von SLM Solutions auf -2% gegenüber dem Vergleichszeitraum 2021 (-15%).



# FINANZLAGE

## Vermögenslage

(in TEUR)	30.09.2022	31.12.2021
Summe Umlaufvermögen	150.293	79.775
Summe langfristige Vermögenswerte	72.142	69.261
<b>Summe Vermögenswerte</b>	<b>222.435</b>	<b>149.036</b>
Summe kurzfristige Schulden	64.864	84.236
Summe langfristige Schulden	87.081	32.129
<b>Summe Verbindlichkeiten</b>	<b>151.945</b>	<b>116.366</b>

Die Bilanzsumme betrug Ende September 2022 TEUR 222.435, 49% über dem Wert zum Jahresende 2021 (TEUR 149.036). Dieser Anstieg ist in erster Linie auf eine höhere Liquidität sowie einen höheren Bestand an Vorräten zum Ende des aktuellen Berichtszeitraums zurückzuführen. Ende September 2022 verbesserte sich die Liquidität von SLM Solutions deutlich auf TEUR 75.861 (Dez. 2021: 24.998 TEUR), was hauptsächlich auf eine Kapitaleinlage sowie der dritten Tranche der Wandelanleihe 2020/2026 zurückzuführen ist. Die Vorräte von SLM Solutions stiegen Ende September 2022 auf TEUR 41.652 (Dez. 2021: 25.842 TEUR), da das Unternehmen erwartet, im letzten Quartal 2022 eine relativ hohe Anzahl von Auslieferungen durchzuführen.

Die Gesamtverbindlichkeiten beliefen sich Ende September 2022 auf TEUR 151.945 (Dezember 2021: 116.366 TEUR). Im September 2022 stiegen die gesamten langfristigen Verbindlichkeiten auf TEUR 87.081 im Vergleich zum Jahresende 2021 (32.129 TEUR). Dieser Anstieg ist hauptsächlich auf die Ausgabe der dritten Tranche der Wandelanleihe 2020/2026 sowie der Umgliederung der Wandelanleihe 2017/2024 mit Fälligkeit am 11. Oktober 2024 zurückzuführen, soweit die Inhaber ihr Recht auf vorzeitige Rückzahlung im Oktober 2022 nicht wahrgenommen haben.



## Kapitalflussrechnung

(in TEUR)	9M 2022	9M 2021
Nettozahlungsmittelzufluss/-abfluss aus betrieblicher Tätigkeit	(12.991)	(18.199)
Nettozahlungsmittelzufluss/-abfluss aus Investitionstätigkeit	(8.485)	(5.335)
Nettozahlungsmittelzufluss/-abfluss aus Finanzierungstätigkeit	71.559	33.474
<b>Nettozunahme (-abnahme) von Zahlungsmitteln und Zahlungsmitteläquivalenten</b>	<b>50.083</b>	<b>9.939</b>
Währungskursbedingte Veränderung des Finanzmittelfonds	780	336
<b>Liquide Mittel zu Beginn der Berichtsperiode</b>	<b>24.998</b>	<b>18.864</b>
<b>Liquide Mittel zum Ende der Berichtsperiode</b>	<b>75.861</b>	<b>29.139</b>

Der Netto-Cashflow aus betrieblicher Tätigkeit belief sich im Neunmonatszeitraum bis September 2022 auf TEUR -12.991 und verbesserte sich damit deutlich im Vergleich zum entsprechenden Zeitraum 2021 (TEUR -18.198 ). Diese Verbesserung ist in erster Linie auf die verbesserte operative Rentabilität des Geschäfts zurückzuführen. Darüber hinaus wurde der operative Cashflow durch im Berichtszeitraum erhaltene Kundenanzahlungen und andere operative Cashflows unterstützt.

Der Netto-Cashflow aus der Investitionstätigkeit belief sich im Neunmonatszeitraum bis September 2022 auf TEUR -8.485, verglichen mit dem gleichen Zeitraum im Jahr 2021 (TEUR -5.335). SLM Solutions investiert weiterhin in erheblichem Umfang in verschiedene Produktentwicklungsaktivitäten, die es dem Unternehmen ermöglichen, seine technologische Führungsposition zu halten und auszubauen. Die in diesem Zusammenhang aktivierten Ausgaben beliefen sich in den ersten neun Monaten 2022 auf TEUR 7.007 und waren damit höher als im Vergleichszeitraum 2021 (TEUR 5.455).

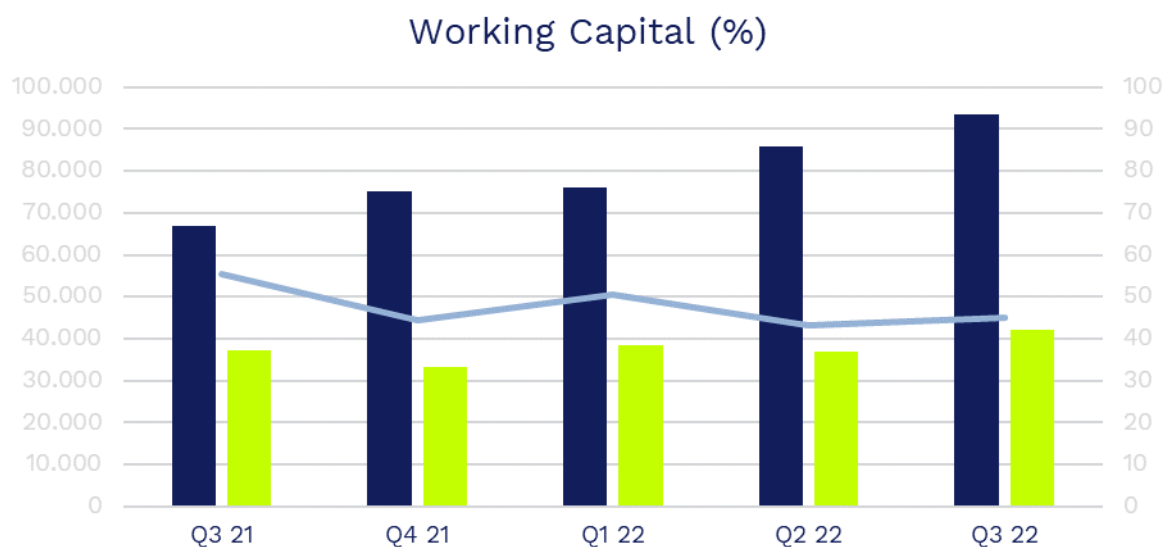
Der Netto-Cashflow aus der Finanzierungstätigkeit belief sich im Neunmonatszeitraum bis September 2022 auf TEUR 71.559 (September 2022: TEUR 33.473). Im September 2022 schloss SLM Solutions eine Investitionsvereinbarung mit Nikon AM. AG und Nikon Corporation (zusammen "Nikon") eine Beteiligungsvereinbarung in Bezug auf ein freiwilliges öffentliches Übernahmeangebot für alle ausstehenden Aktien von SLM Solutions zu einem Preis von EUR 20 je Aktie. Gleichzeitig hat SLM Solutions eine Kapitalerhöhung durchgeführt, die vollständig von der Nikon AM. AG gezeichnet wurde und zu einem Bruttoerlös von TEUR 45.403 führte. Zusätzlich zu dieser Kapitalmaßnahme emittierte SLM Solutions im Juli 2022 die dritte Tranche der Wandelanleihe 2020/2026 in Höhe von TEUR 30.213. Den Mittelzuflüssen aus diesen Kapitalmaßnahmen standen im Berichtszeitraum in geringem Umfang Zinszahlungen sowie die Tilgung von Bankkrediten und Finanzierungsleasing gegenüber.

Dementsprechend belief sich der Bestand an liquiden Mitteln bei SLM Solutions per Ende September 2022 auf TEUR 75.861, was dem Unternehmen eine verbesserte finanzielle Flexibilität bei der Fortsetzung seines Wachstumskurses verschafft

## Working Capital

Das Working Capital belief sich Ende September 2022 auf TEUR 42.151 und lag damit über dem Wert von Ende Dezember 2021 (TEUR 33.260). Dieser Anstieg ist im Wesentlichen auf den Aufbau von Vorräten im aktuellen Berichtszeitraum zurückzuführen. Die Vorräte zeigen sowohl bei den unfertigen als auch bei den fertigen Erzeugnissen diesen Anstieg, da für das vierte Quartal die Auslieferung geplant ist. Der Anstieg der Vorräte wurde teilweise durch bis Ende September 2022 erhaltene Kundenanzahlungen kompensiert.

Die Kennzahl für die Intensität des Working Capital, die auf der Grundlage des Umsatzes der letzten zwölf Monate berechnet wird, lag Ende September 2022 bei 45% und spiegelt die verbesserte Leistung des Unternehmens wider.



■ Umsatz LTM (TEUR)	66.900	75.115	76.119	85.853	93.425
■ Working Capital am Bilanzstichtag (TEUR)	37.084	33.260	38.535	37.015	42.151
■ Working Capital-Intensität (%)	55%	44%	51%	43%	45%

# **KONZERNZWISCHENABSCHLUSS**

Für den Neunmonatszeitraum vom 1. Januar bis  
30. September 2022

---

# KONZERNGEWINN- UND VERLUSTRECHNUNG

Für den Neunmonatszeitraum vom 1. Januar bis 30. September 2022

	<b>9M 2022</b>	<b>9M 2021</b>
<b>(in TEUR soweit nichts anderes angegeben)</b>	<b>ungeprüft</b>	<b>ungeprüft</b>
Umsatzerlöse	69.384	51.074
Verminderung / Erhöhung des Bestands an fertigen und unfertigen Erzeugnissen	12.367	5.700
Andere aktivierte Eigenleistungen	5.420	4.478
<b>Gesamtleistung</b>	<b>87.170</b>	<b>61.252</b>
Materialaufwand	(42.698)	(27.564)
<b>Rohertrag</b>	<b>44.473</b>	<b>33.688</b>
Personalaufwand	(34.596)	#(29.085)
Sonstige betriebliche Erträge	3.270	1.271
Sonstige betriebliche Aufwendungen	(14.672)	#(13.446)
<b>EBITDA</b>	<b>(1.526)</b>	<b>(7.571)</b>
Abschreibungen	(5.593)	(5.625)
<b>Betriebsergebnis (EBIT)</b>	<b>(7.118)</b>	<b>(13.196)</b>
Zinsen und ähnliche Aufwendungen	(4.248)	(4.035)
Sonstige Zinserträge	32	31
<b>Ergebnis vor Steuern (EBT)</b>	<b>(11.334)</b>	<b>(17.200)</b>
Steuern vom Einkommen und vom Ertrag	(229)	1.231
<b>Periodenergebnis</b>	<b>(11.563)</b>	<b>(15.969)</b>
Anzahl der Aktien (in '000s)	25.020	21.961
<b>Ergebnis je Aktie*</b>	<b>(0,46)</b>	<b>(0,73)</b>

\*Unverwässert und verwässert, berechnet auf der Basis von 25.020.182 Aktien (Vorjahr: 21.960.693)

#Umgliederung

# KONZERNGESAMTERGEBNISRECHNUNG

Für den Neunmonatszeitraum vom 1. Januar bis 30. September 2022

	<b>9M 2022</b>	<b>9M 2021</b>
<b>(in TEUR)</b>	<b>ungeprüft</b>	<b>ungeprüft</b>
<b>Periodenergebnis</b>	(11.563)	(15.969)
<b>Erträge/Aufwendungen, die in Zukunft nicht in die Gewinn- und Verlustrechnung reklassifiziert werden:</b>		
Versicherungsmathematische Gewinne und Verluste	0	0
<b>Erträge/Aufwendungen, die in Zukunft in die Gewinn- und Verlustrechnung reklassifiziert werden:</b>		
Erträge/Aufwendungen aus der Währungsumrechnung	809	157
<b>Sonstiges Gesamtergebnis</b>	<b>809</b>	<b>157</b>
<b>Konzerngesamtergebnis</b>	<b>(10.754)</b>	<b>(15.812)</b>
Zurechnung des Gesamtergebnisses:		
<b>Aktionäre der SLM Solutions Group AG</b>	<b>(10.754)</b>	<b>(15.812)</b>

# KONZERNBILANZ

zum 30. September 2022

	30.09.2022	31.12.2021	30.09.2021
(in TEUR)	ungeprüft	geprüft	ungeprüft
<b>Assets</b>			
Liquide Mittel	75.861	24.998	29.139
Forderungen aus Lieferungen und Leistungen	20.866	22.231	21.173
Vorräte	41.652	25.842	29.896
Kurzfristige Steuerforderungen	39	490	0
Sonstige nicht finanzielle Vermögenswerte	11.875	6.214	8.031
<b>Summe kurzfristige Vermögenswerte</b>	<b>150.293</b>	<b>79.775</b>	<b>88.239</b>
Immaterielle Vermögenswerte	37.207	32.601	30.637
Sachanlagevermögen	34.192	35.757	35.743
Sonstige finanzielle Vermögenswerte	67	718	245
Sonstige nicht finanzielle Vermögenswerte	148	101	142
Aktive latente Steuern	528	83	328
<b>Summe langfristige Vermögenswerte</b>	<b>72.142</b>	<b>69.261</b>	<b>67.095</b>
<b>Summe Aktiva</b>	<b>222.435</b>	<b>149.036</b>	<b>155.334</b>

	30.09.2022	31.12.2021	30.09.2021
(in TEUR)	ungeprüft	geprüft	ungeprüft
Passiva			
Verbindlichkeiten aus Lieferungen und Leistungen	10.491	11.008	8.057
Finanzielle Verbindlichkeiten	32.356	60.453	3.584
Sonstige nicht finanzielle Verbindlichkeiten	17.239	7.872	10.903
Rückstellungen	3.981	4.896	5.776
Steuerrückstellungen	797	7	0
Verbindlichkeiten gegenüber verbundenen Unternehmen	0	0	2
<b>Summe kurzfristige Schulden</b>	<b>64.864</b>	<b>84.236</b>	<b>28.322</b>
Finanzielle Verbindlichkeiten	73.645	20.112	82.459
Pensionen und ähnliche Verpflichtungen	6.689	6.304	7.341
Sonstige finanzielle Verbindlichkeiten	773	771	624
Sonstige nicht finanzielle Verbindlichkeiten	78	0	10
Rückstellungen	111	111	97
Passive latente Steuern	5.785	4.831	5.220
<b>Summe langfristige Schulden</b>	<b>87.081</b>	<b>32.129</b>	<b>95.751</b>
<b>Summe Verbindlichkeiten</b>	<b>151.945</b>	<b>116.366</b>	<b>124.073</b>
<b>Summe Eigenkapital</b>	<b>70.490</b>	<b>32.671</b>	<b>31.261</b>
<b>Summe Passiva</b>	<b>222.435</b>	<b>149.036</b>	<b>155.334</b>

# KONZERNKAPITALFLUSSRECHNUNG

Für den Neunmonatszeitraum vom 1. Januar bis 30. September 2022

	<b>9M 2022</b>	<b>9M 2021</b>
<b>(in TEUR)</b>	<b>ungeprüft</b>	<b>ungeprüft</b>
<b>Periodenergebnis</b>	(11.563)	(15.969)
Abschreibungen	5.593	5.625
Zinsaufwendungen	4.248	4.035
Zinserträge	(32)	(31)
Steuern vom Einkommen und vom Ertrag	229	(1.231)
<b>Veränderungen der Aktiva und Passiva</b>	<b>(11.466)</b>	<b>(10.627)</b>
<i>Vorräte</i>	<i>(15.810)</i>	<i>(9.125)</i>
<i>Forderungen</i>	<i>1.365</i>	<i>(7.723)</i>
<i>Pensionen und ähnliche Verpflichtungen</i>	<i>385</i>	<i>359</i>
<i>Verbindlichkeiten</i>	<i>(517)</i>	<i>1.074</i>
<i>Rückstellungen</i>	<i>(915)</i>	<i>694</i>
<i>Sonstige Vermögenswerte und Schulden</i>	<i>4.026</i>	<i>4.094</i>
Sonstige Veränderungen im Umlaufvermögen	0	0
<b>Nettozahlungsmittelzufluss/-abfluss aus betrieblicher Tätigkeit</b>	<b>(12.991)</b>	<b>(18.198)</b>



	<b>9M 2022</b>	<b>9M 2021</b>
<b>(in TEUR)</b>	<b>ungeprüft</b>	<b>ungeprüft</b>
Auszahlungen für Investitionen in immaterielle Vermögenswerte und Sachanlagen	(3.098)	(884)
Investitionen in Entwicklungskosten	(5.420)	(4.478)
Auszahlungen für Investitionen in Finanzanlagen	0	(4)
Erhaltene Zinsen	32	31
<b>Nettozahlungsmittelzufluss/-abfluss aus Investitionstätigkeit</b>	<b>(8.485)</b>	<b>(5.335)</b>
Kapitalzuführung durch Gesellschafter	45.403	24.640
Einzahlung aus Wandelschuldverschreibung	30.213	15.000
Auszahlungen von Krediten	(999)	(999)
Tilgung aus Leasingverbindlichkeiten	(262)	(233)
Zinszahlungen	(2.796)	(4.934)
<b>Nettozahlungsmittelzufluss/-abfluss aus Finanzierungstätigkeit</b>	<b>71.559</b>	<b>33.473</b>
<b>Nettozunahme (-abnahme) von Zahlungsmitteln und Zahlungsmitteläquivalenten</b>	<b>50.083</b>	<b>9.939</b>
Währungskursbedingte Veränderung des Finanzmittelfonds	780	336
<b>Liquide Mittel zu Beginn der Berichtsperiode</b>	<b>24.998</b>	<b>18.864</b>
<b>Liquide Mittel zum Ende der Berichtsperiode</b>	<b>75.861</b>	<b>29.139</b>

# KONZERNEIGENKAPITALVERÄNDERUNGSRECHNUNG

Für den Neunmonatszeitraum vom 1. Januar bis 30. September 2022

(in TEUR)	Gezeichnetes Kapital	Kapitalrücklage	Konzernbilanzverlust	Erstanwendungsrücklage	Währungsausgleichsrücklage	Sonstige Rücklage	Eigenkapital
<b>Stand zum 01. Januar 2022</b>	<b>22.702</b>	<b>134.322</b>	<b>(121.964)</b>	<b>(549)</b>	<b>(544)</b>	<b>(1.296)</b>	<b>32.671</b>
Konzernergebnis			(11.563)				(11.563)
Eigenkapital aus Wandelanleihe	48	3.536					3.584
Eigenkapital aus Kapitalerhöhung	2.270	42.718					44.988
Eigenkapitalveränderungen aus Fremdwährungen					809		809
<b>Stand zum 30. September 2022</b>	<b>25.020</b>	<b>180.576</b>	<b>(133.527)</b>	<b>(549)</b>	<b>265</b>	<b>(1.296)</b>	<b>70.490</b>
<b>Stand zum 01. Januar 2021</b>	<b>19.779</b>	<b>100.583</b>	<b>(101.588)</b>	<b>(549)</b>	<b>(656)</b>	<b>(1.800)</b>	<b>15.769</b>
Konzernergebnis			(15.969)				(15.969)
Eigenkapital aus Wandelanleihe	732	5.934					6.665
Eigenkapital aus Kapitalerhöhung	1.450	23.190					24.640
Eigenkapitalveränderungen aus Fremdwährungen					157		157
<b>Stand zum 30. September 2021</b>	<b>21.961</b>	<b>129.707</b>	<b>(117.559)</b>	<b>(549)</b>	<b>(499)</b>	<b>(1.800)</b>	<b>31.261</b>

# KONZERNANHANG ZUM KONZERNZWISCHENABSCHLUSS

Für den Neunmonatszeitraum vom 1. Januar bis 30. September 2022

## NOTE 1: GRUNDLAGEN DER AUFSTELLUNG

Der Konzernabschluss wurde in Übereinstimmung mit den International Financial Reporting Standards, wie sie in der Europäischen Union anzuwenden sind, und den ergänzenden nach § 315e Abs. 1 HGB anzuwendenden handelsrechtlichen Vorschriften aufgestellt.

Der konsolidierte Abschluss wurde auf der Grundlage fortgeführter, historischer Anschaffungs- oder Herstellungskosten erstellt und ist in Tausend EURO (TEUR) dargestellt. Aufgrund von Rundungen kann es zu geringfügigen zahlenmäßigen Differenzen kommen.

Der Zwischenabschluss wurde weder von der KPMG AG Wirtschaftsprüfungsgesellschaft noch einer anderen Wirtschaftsprüfungsgesellschaft geprüft.

## NOTE 2: DARSTELLUNG DER BERICHTSPFLICHTIGEN SEGMENTE

<b>1. Januar bis 30. September 2022 (in TEUR)</b>	<b>Machine Business</b>	<b>After Sales Business</b>	<b>Total</b>
Umsatzerlöse	53.885	15.498	69.384
Aufwand	(51.419)	(19.490)	(70.909)
<b>EBITDA</b>	<b>2.467</b>	<b>(3.992)</b>	<b>(1.526)</b>
Abschreibungen			(5.593)
Zinsen			(4.215)
Steuern vom Einkommen und vom Ertrag und sonstige Steuern			(229)
<b>Periodenergebnis</b>			<b>(11.563)</b>

<b>1. Januar bis 30. September 2021 (in TEUR)</b>	<b>Machine Business</b>	<b>After Sales Business</b>	<b>Total</b>
Umsatzerlöse	37.740	13.334	51.074
Aufwand	(40.052)	(18.593)	(58.645)
<b>EBITDA</b>	<b>(2.312)</b>	<b>(5.258)</b>	<b>(7.571)</b>
Abschreibungen			(5.625)
Zinsen			(4.004)
Steuern vom Einkommen und vom Ertrag und sonstige Steuern			1.231
<b>Periodenergebnis</b>			<b>(15.969)</b>

## VERSICHERUNG DER GESETZLICHEN VERTRETER

Wir versichern nach bestem Wissen, dass gemäß den anzuwendenden Rechnungslegungsgrundsätzen der Konzernzwischenabschluss ein den tatsächlichen Verhältnissen entsprechendes Bild der Vermögens-, Finanz- und Ertragslage des Konzerns vermittelt und im Konzernlagebericht der Geschäftsverlauf einschließlich des Geschäftsergebnisses und die Lage des Konzerns so dargestellt sind, dass ein den tatsächlichen Verhältnissen entsprechendes Bild vermittelt wird, sowie die wesentlichen Chancen und Risiken der voraussichtlichen Entwicklung des Konzerns beschrieben sind.

Lübeck, 10. November 2022



**Sam O'Leary**



**Dirk Ackermann**



**Charles Grace**